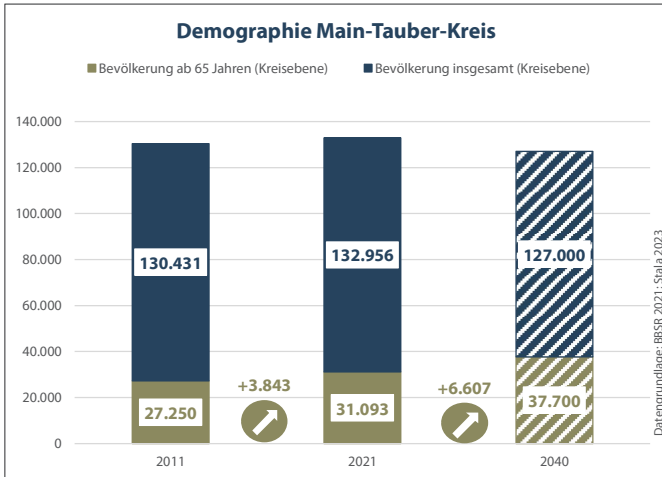


Weikersheim

Main-Tauber-Kreis

Zentrale Kennzahlen zum Pflegemarkt im Überblick



Unterdurchschnittliche stationäre Versorgung

Die stationäre Versorgungsquote (Zahl der stationären Pflegeplätze/Bevölkerung ab 75 Jahren) liegt im Main-Tauber-Kreis mit 11,2% über dem Bundesdurchschnitt (9,3%). Für die Gemeinde Weikersheim ergibt sich hingegen mit 6% ein unterdurchschnittlicher Wert. Laut vdek (2023) werden in Weikersheim in einer stationären Einrichtung 53 Pflegeplätze angeboten. Wird für eine erste Bedarfsabschätzung auf den Ansatz „5% der Bevölkerung ab 65 Jahren“ zurückgegriffen, ergibt sich in Weikersheim ein rechnerischer Bedarf von etwa 87 stationären Pflegeplätzen.

Hohes Niveau der monatlichen Eigenanteile

Der monatliche Eigenanteil (gesamt) in der bestehenden Pflegeeinrichtung in Weikersheim beträgt 2.882€ (Pflegegrad 2-5, 1. Jahr). Der Wert liegt deutlich über dem Bundesdurchschnitt (2.248€) und entspricht in etwa dem Landesdurchschnitt in Baden-Württemberg (2.619€). Der Eigenanteil für die Pflegeleistungen (Pflegegrad 2-5) liegt bei 1.286€ im Monat. Für Unterkunft & Verpflegung fallen monatliche Kosten von 886€ an. Die Investitionskosten belaufen sich auf 447€ im Monat.

Zusätzlicher Bedarf an stationären Pflegeplätzen erkennbar

In den kommenden Jahren wird die Zahl älterer Menschen in Weikersheim weiter zunehmen. Vor diesem Hintergrund kann grundlegend von einer steigenden Nachfrage nach adäquaten Betreuungs- und Wohnformen für Senioren ausgegangen werden. Bereits gegenwärtig lässt sich im Bereich der stationären Pflege ein zusätzlicher Bedarf feststellen. Im Zusammenhang mit der zukünftigen Zunahme hochbetagter Personen und der steigenden Zahl Pflegebedürftiger wird der Bedarf an pflegerischen Versorgungsangeboten zudem weiter steigen.

Kennzahl	absolut	relativ
Bevölkerung ab 65 Jahren auf Gemeindeebene und Anteil an Gesamtbevölkerung (Stala 2023)	1.744	23,3% (Ø 22,0%)
Entwicklung der Bevölkerung ab 65 Jahren seit 2011 auf Gemeindeebene (BBSR 2021; Stala 2023)	163	10,3% (Ø 10,0%)
Zahl der Pflegebedürftigen insgesamt auf Kreisebene und Anteil an Gesamtbevölkerung (Stala 2023)	6.894	5,2% (Ø 5,0%)
Plätze vollstationäre Dauerpflege und Anteil der vollstationär versorgten Pflegebedürftigen an Pflegebedürftigen insgesamt auf Kreisebene (Stala 2023)	1.660	21,7% (Ø 20,0%)
Vollstationäre Versorgungsquote auf Kreisebene (Stala 2023) (Zahl der vollstationären Pflegeplätze / Bevölkerung ab 75 Jahren)	-	11,2% (Ø 9,3%)

Letzten Jahre geprägt durch starke Bevölkerungszunahme

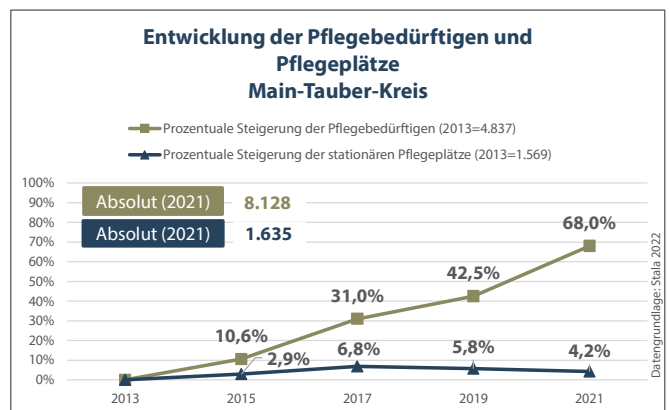
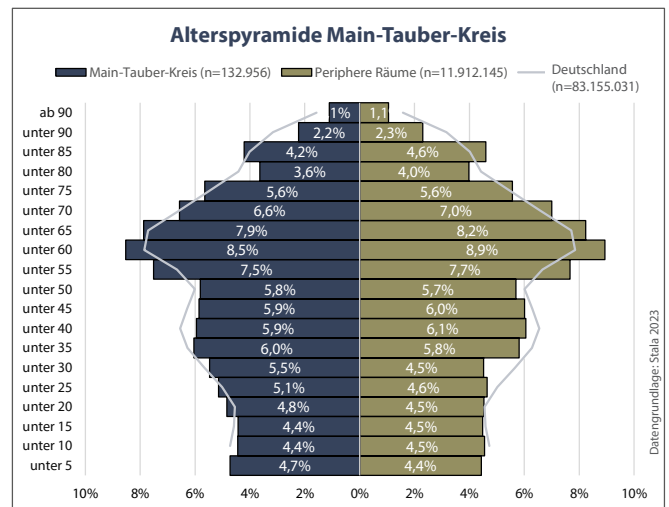
Für den im Nordosten Baden-Württembergs gelegenen Main-Tauber-Kreis lässt sich für die letzten Jahre ein leichtes Bevölkerungswachstum feststellen. Seit 2011 ist die Bevölkerungszahl um 1,9% auf rund 132.956 gestiegen. Eine ähnliche Entwicklung zeigt sich in der Gemeinde Weikersheim. Hier hat die Zahl der Bevölkerung von 2011 bis 2021 um 2,5% (+138) auf 7.494 zugenommen. Laut Prognose ist im Main-Tauber-Kreis bis zum Jahr 2040 von einer rückläufigen Bevölkerungsentwicklung auszugehen.

Zunahme der älteren Bevölkerung

Der Main-Tauber-Kreis durchläuft einen starken Alterungsprozess. Im Zeitraum 2011 bis 2021 hat die Zahl der Bevölkerung ab 65 Jahren um 14,1% (+3.843) auf 31.093 zugenommen. In der Gemeinde Weikersheim liegt die Steigerung mit 10,3% unter dem Kreiswert. In den kommenden Jahren wird sich der Alterungsprozess im Main-Tauber-Kreis weiter fortsetzen. Laut Prognose ist bis zum Jahr 2040 ein Anstieg der Zahl der Bevölkerung ab 65 Jahren von rund +21,2% (+6.607) zu erwarten.

Extrem steigende Nachfrage nach pflegerischer Versorgung

In Zusammenhang mit dem Alterungsprozess ist im Main-Tauber-Kreis die Zahl der Pflegebedürftigen stark gestiegen (seit 2011 +2.309/+50,4%). Demgegenüber hat das Angebot im Bereich der stationären Pflege lediglich leicht zugenommen (+36/+2,2%). Vor dem Hintergrund des fortlaufenden demographischen Wandels wird die Zahl der Pflegebedürftigen und entsprechend die Nachfrage nach pflegerischer Versorgung in den kommenden Jahren weiter steigen.



Weikersheim

Main-Tauber-Kreis

Vergleichsobjekte stationäre Pflege (Umkreis 5km)

Name der Einrichtung:	Lene-Hofmann-Haus
Adresse:	Wilhelm-Röntgen-Str. 2, 97990 Weikersheim Entfernung zur Ortsmitte (Stadtverwaltung): ca. 1,1 km
Betreiber:	Diakoneo KdöR
Anzahl Pflegeplätze (vdek 2023):	53
Monatlicher Eigenanteil gesamt (Pflegegrad 2-5, 1. Jahr) (vdek 2023)*:	2.882 €
Kommentare:	∅ Investitionskosten: 358,35€ (29,86€/Monat)

Name der Einrichtung:	
Adresse:	
Betreiber:	
Anzahl Pflegeplätze (vdek 2023):	
Monatlicher Eigenanteil gesamt (Pflegegrad 2-5, 1. Jahr) (vdek 2023)*:	
Kommentare:	Keine weiteren stationären Pflegeeinrichtungen (in 5km Umkreis)

Name der Einrichtung:	
Adresse:	
Betreiber:	
Anzahl Pflegeplätze (vdek 2023):	
Monatlicher Eigenanteil gesamt (Pflegegrad 2-5, 1. Jahr) (vdek 2023)*:	
Kommentare:	Keine weiteren stationären Pflegeeinrichtungen (in 5km Umkreis)

Name der Einrichtung:	
Adresse:	
Betreiber:	
Anzahl Pflegeplätze (vdek 2023):	
Monatlicher Eigenanteil gesamt (Pflegegrad 2-5, 1. Jahr) (vdek 2023)*:	
Kommentare:	Keine weiteren stationären Pflegeeinrichtungen (in 5km Umkreis)

Name der Einrichtung:	
Adresse:	
Betreiber:	
Anzahl Pflegeplätze (vdek 2023):	
Monatlicher Eigenanteil gesamt (Pflegegrad 2-5, 1. Jahr) (vdek 2023)*:	
Kommentare:	Keine weiteren stationären Pflegeeinrichtungen (in 5km Umkreis)

Datengrundlage



Weikersheim

Main-Tauber-Kreis

Vergleichsobjekte stationäre Pflege (Umkreis 5km)

Name der Einrichtung:	Lene-Hofmann-Haus
Adresse:	
Betreiber:	
Anzahl Pflegeplätze (vdek 2022):	
Monatlicher Eigenanteil gesamt (Pflegegrad 2-5, 1. Jahr) (vdek 2022)*:	
Kommentare:	

Name der Einrichtung:	
Adresse:	
Betreiber:	
Anzahl Pflegeplätze (vdek 2022):	
Monatlicher Eigenanteil gesamt (Pflegegrad 2-5, 1. Jahr) (vdek 2022)*:	
Kommentare:	

Name der Einrichtung:	
Adresse:	
Betreiber:	
Anzahl Pflegeplätze (vdek 2022):	
Monatlicher Eigenanteil gesamt (Pflegegrad 2-5, 1. Jahr) (vdek 2022)*:	
Kommentare:	

Name der Einrichtung:	
Adresse:	
Betreiber:	
Anzahl Pflegeplätze (vdek 2022):	
Monatlicher Eigenanteil gesamt (Pflegegrad 2-5, 1. Jahr) (vdek 2022)*:	
Kommentare:	

Name der Einrichtung:	
Adresse:	
Betreiber:	
Anzahl Pflegeplätze (vdek 2022):	
Monatlicher Eigenanteil gesamt (Pflegegrad 2-5, 1. Jahr) (vdek 2022)*:	
Kommentare:	

Datengrundlage

